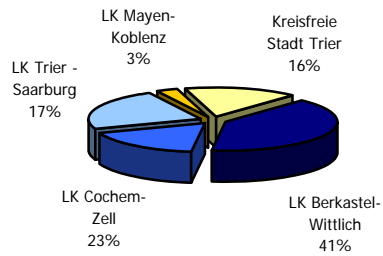


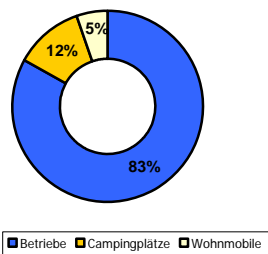
Tourismus in der Ferienregion Mosel/Saar¹ 2007 (ohne Camping/ Wohnmobiltourismus)²

| Region | Anzahl | | | | | Ø Verweildauer |
|---------------------|----------------|------------|---------------|------------------|------------------|----------------|
| | Einwohner | Betriebe | Betten | Gäste | Übernachtungen | |
| Bernkastel-Wittlich | 81368 | 296 | 17.003 | 637.652 | 2.419.458 | 3,2 |
| Cochem-Zell | 32548 | 286 | 14.478 | 470.556 | 1.395.153 | 3,2 |
| Mayen-Koblenz | 42874 | 77 | 3.042 | 82.161 | 191.376 | 2,2 |
| Trier-Saarburg | 105681 | 184 | 7.717 | 291.821 | 1.057.055 | 3,2 |
| Trier | 103888 | 65 | 4.842 | 517.417 | 984.637 | 1,9 |
| Summe | 366.359 | 908 | 47.082 | 1.999.606 | 6.047.679 | 2,7 |

Übernachtungen nach Landkreisen 2007^{1,2}



Prozentuale Verteilung des Gästeaufkommens inkl. Camping- und Wohnmobiltourismus^{2,3,4}



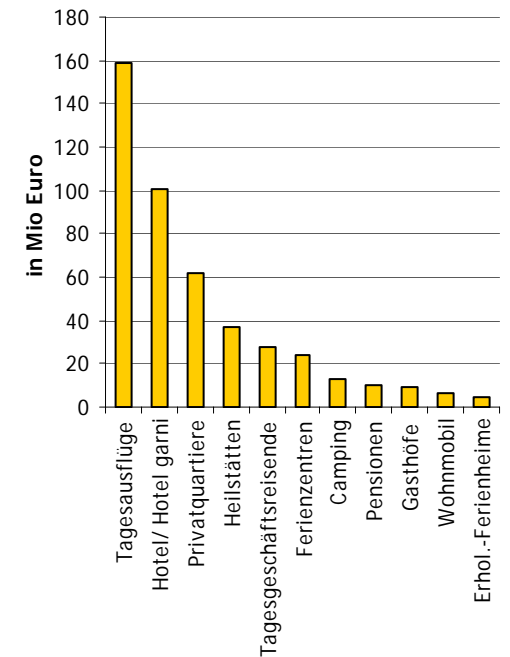
Ausgaben nach Betriebsarten 2007

| Betriebsart | Anzahl der Gäste ^{5,6} | Tagesausgaben ⁷ pro Person in € | Bruttoumsätze in € |
|---|--|--|--------------------|
| Tagesausflüge | 12.199.755 | 29,45 | 359.307.709 |
| Tagesgeschäftsreisen | 2.651.560 | 23,04 | 61.080.553 |
| Summe | 14.851.315 | 28,31 | 420.388.262 |
| | Anzahl der Übernachtungen ² | Tagesausgaben ⁷ pro Person in € | Bruttoumsätze in € |
| Hotel/ Hotel garnis < 30€ | 450.254 | 79,20 | 35.662.350 |
| Hotel/ Hotel garnis 30-49 € | 1.111.525 | 113,10 | 125.708.862 |
| Hotel/ Hotel garnis 50-75 € | 229.588 | 168,55 | 38.697.020 |
| Hotel/ Hotel garnis > 75 € | 29.313 | 217,08 | 6.363.342 |
| Gasthöfe | 235.859 | 77,55 | 18.291.738 |
| Pensionen/ Fremdenheimen | 296.336 | 68,94 | 20.429.073 |
| Erholungs-, Ferien-, Kinderheime, Jugendherbergen, Hütten | 247.955 | 37,81 | 9.376.244 |
| Ferienzentren, Ferienhäuser | 731.769 | 65,83 | 48.168.937 |
| Heilstätten, Sanatorien, Kuranstalten, Rehakliniken | 453.576 | 148,14 | 67.194.452 |
| Privatquartiere < 9 Betten, sonst. Beherbergungsbetriebe | 1.862.685 | 67,56 | 125.844.655 |
| Campingplätze | 800.000 | 32,40 | 25.917.798 |
| Wohnmobilplätze | 352.642 | 38,19 | 13.468.452 |
| Summe | 6.801.503 | 78,68 | 535.122.925 |
| Summe insgesamt | 21.652.817 | | 955.511.187 |


Die wichtigsten Kennzahlen auf einen Blick 2007

| | Kennzahlen | |
|-------------------------------------|------------|---|
| Tourismusintensität | 19.654 | Anzahl der Übernachtungen je 1000 Einwohner |
| Bruttoumsatz | 955,51 Mio | Euro |
| Nettoumsatz | 831,29 Mio | Euro |
| Steuereinnahmen durch den Tourismus | 20,78 Mio | Euro |
| Wertschöpfung | 452,98 Mio | Euro |
| Wertschöpfungsanteil des Tourismus | 7,94 | % |
| Beschäftigungseffekt | 29.082 | Vollarbeitsplätze im Tourismus |

Wertschöpfung nach Betriebsart 2007



Anteil des Tourismus an der Wertschöpfung der Ferienregion Mosel/ Saar 2007



¹ Gebietsabgrenzung lt. Mosellandtouristik
² Quelle: Statistisches Landesamt Rheinland-Pfalz (2007): Betriebe, Betten, Gäste, Übernachtungen, Aufenthaltsdauer (inkl. Privatquartiere) - 2007
³ Campingtourismus: FTM (2006): Die Wertschöpfungsstudie im Tourismus für die Ferienregion Mosel/ Saar 2005
⁴ Wohnmobiltourismus: WIDMAN, T. (2006): Wohnmobiltourismus in Deutschland

⁵ Statistisches Landesamt Rheinland-Pfalz (2007): Einwohnerzahlen
⁶ Berechnungsgrundlage nach DWIF
⁷ Berechnung: Zahlen nach DWIF 2004 mit Preisindex
⁸ prozentuale Verteilung: Statistisches Landesamt Rheinland-Pfalz; Statistische Monatshefte 07/2006

Der Tourismus in der Ferienregion Mosel/Saar

Das Jahr 2007 bescherte der Tourismusbranche in der Ferienregion Mosel/Saar einen neuen Gästerekord. Fast 2 Millionen Übernachtungsgäste machten Urlaub an Mosel und Saar. Bei einer Verweildauer von durchschnittlich 2,7 Tagen, verbuchten die Beherbergungsbetriebe mehr als 6 Millionen Übernachtungen.

Vor allem **Weinkultur**, **Römer** und das aktive Erleben von **Natur** und **Landschaft** bilden bedeutende Themen im Tourismus an Mosel, Saar und Ruwer. Durch den Weinbau entstand im Laufe der vergangenen zwei Jahrtausende aus einer reizvollen Naturlandschaft eine imposante Weinkulturlandschaft, die dem kulturell interessierten Gast ein reiches Angebot an Sehenswürdigkeiten und Kulturdenkmälern aus vielen Epochen bietet. Diese werden zeitgemäß durch hochkarätige Musikangebote (Moselmusikfestival, Antikenfestspiele) mit Leben gefüllt und ergänzen das kulturtouristische Angebot. Vor allen die Römer hinterließen Bau- und Kunstdenkmäler, die heute noch in großer Zahl zu besichtigen sind. Seit 2004 werden mehr als 120 Sehenswürdigkeiten in der grenzüberschreitenden touristischen Kulturroute **„Straße der Römer“** zusammengefasst.

Der **Aktivurlaub** mit Wandern und Radfahren ist dank eines sehr guten Wander- und Radwegenetzes seit vielen Jahren ein großer Trumpf der Weinregion. Der 270 km lange Moselradweg gehört zu den beliebtesten Flussradwegen Deutschlands. Wanderfreunde genießen an Mosel und Saar die Wander- und Panoramawege entlang der Moselhöhenzüge. Die neu geschaffenen Kultur- und Themenwege der **Mosel.Erlebnis.Route** locken Tausende von Wanderern an die Mosel. Neben Wandern und Radfahren werden Paddeln und Rudern immer beliebter. Als **„Wasserwanderoute Mosel“** finden Mosel und Saar verstärkt Anklang für wassertouristische Aktivitäten. Die 220 Kilometer lange Strecke von Saarburg bis Koblenz ist mit der Schaffung einer neuen und flächendeckenden Infrastruktur für muskelbetriebene Wassersportarten attraktiver geworden.

Herausgeber und weitere Informationen:



IHK Trier – Albrecht Ehses
Tel: 0651 9777-201
Fax: 0651 9777-965
E-Mail: ehses@trier.ihk.de



IHK Koblenz – Dr. Britta Stolberg-Schloemer
Tel: 0261 106-306
Fax: 0261 106-115
E-Mail: stolberg-schloemer@koblenz.ihk.de



Mosellandtouristik GmbH - Sabine Winkhaus-Robert
Tel: 06531 9733-0
Fax: 06531 9733-33
E-Mail: info@mosellandtouristik.de

Erschienen im November 2008

Foto: Georg Eiben © Mosellandtouristik GmbH

Die Wertschöpfung im Tourismus für die Ferienregion Mosel/Saar 2007

